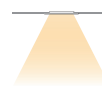


# Downlight **MAP-R**

## Ficha técnica



### Tabla resumen

Ref. estándar venta	Potencia (W)	Paquete lumínico (lm)
31MAP-R-018TXX	18	1700
31MAP-R-024TXX	24	2240

### Dimensiones

Ref. estándar venta	∅ Ext. (mm)	∅ Emp. (mm)	Alto (mm)	Peso (kg)
31MAP-R-018TXX	225	205	20	0,73
31MAP-R-024TXX	300	280	20	0,85

### Descripción

Downlight de perfil ultrafino y con amplio grado de apertura para mayor uniformidad en techos de poca altura.

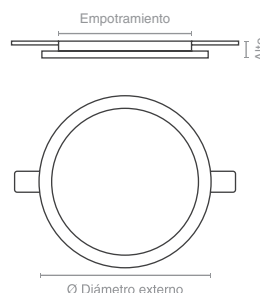
Ligero, ideal para instalaciones en techos de escayola y metálicos.

### Incluye

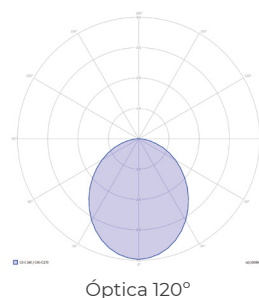
Incluye tornillos.

### Especificaciones

Temperatura de color	4000K
Clase energética	A+
Difusor	Opal
Disipador	Aluminio
Acabado	Blanco
Índice de protección IP	20
Factor Potencia	> 0,90
Alimentación	220-240 Vac
Frecuencia	50/60 Hz
Vida útil media L80B50	>30.000 h
Eficacia del sistema	Hasta 100 lm/W
IRC	> 84
Temperatura de operación	-25°C a +30°C
Driver	Externo
Instalación	Empotrado
Opciones de regulación	Según características técnicas del driver



### Fotometrías



**Notas**  
Los dos últimos dígitos XX indican la temperatura de color del producto. (Ej: T40 = 4000K).  
Tolerancia flujo lumínico: ± 10.